



# 2011年度 業績予想

---


2011年 7月19日  
カルソニックカンセイ株式会社  
取締役社長兼CEO 呉 文精

# 復旧から増産対応へ



- 震災復旧は4月初旬に完了、すでに通常の生産体制
- 震災影響分のキャッチアップ(客先の増産計画)に応える必要

カルソニックカンセイ宇都宮(株)



# 2011年度 業績予想



(億円)

|                           | 10年度実績<br>(A)<br>(10/4~11/03) | 11年度予想<br>(B)<br>(11/04~12/03) | 増減<br>(B)-(A)         |
|---------------------------|-------------------------------|--------------------------------|-----------------------|
| <b>売上高</b><br>(付加価値売上高)   | <b>7,482</b><br>(5,211)       | <b>7,900</b><br>(5,382)        | <b>+418</b><br>(+171) |
| <b>営業利益</b><br>※(営業利益率)   | <b>195</b><br>(3.7%)          | <b>210</b><br>(3.9%)           | <b>+15</b><br>-       |
| <b>経常利益</b><br>※(経常利益率)   | <b>187</b><br>(3.6%)          | <b>200</b><br>(3.7%)           | <b>+13</b><br>-       |
| <b>当期純利益</b><br>※(当期純利益率) | <b>156</b><br>(3.0%)          | <b>210</b><br>(3.9%)           | <b>+54</b><br>-       |

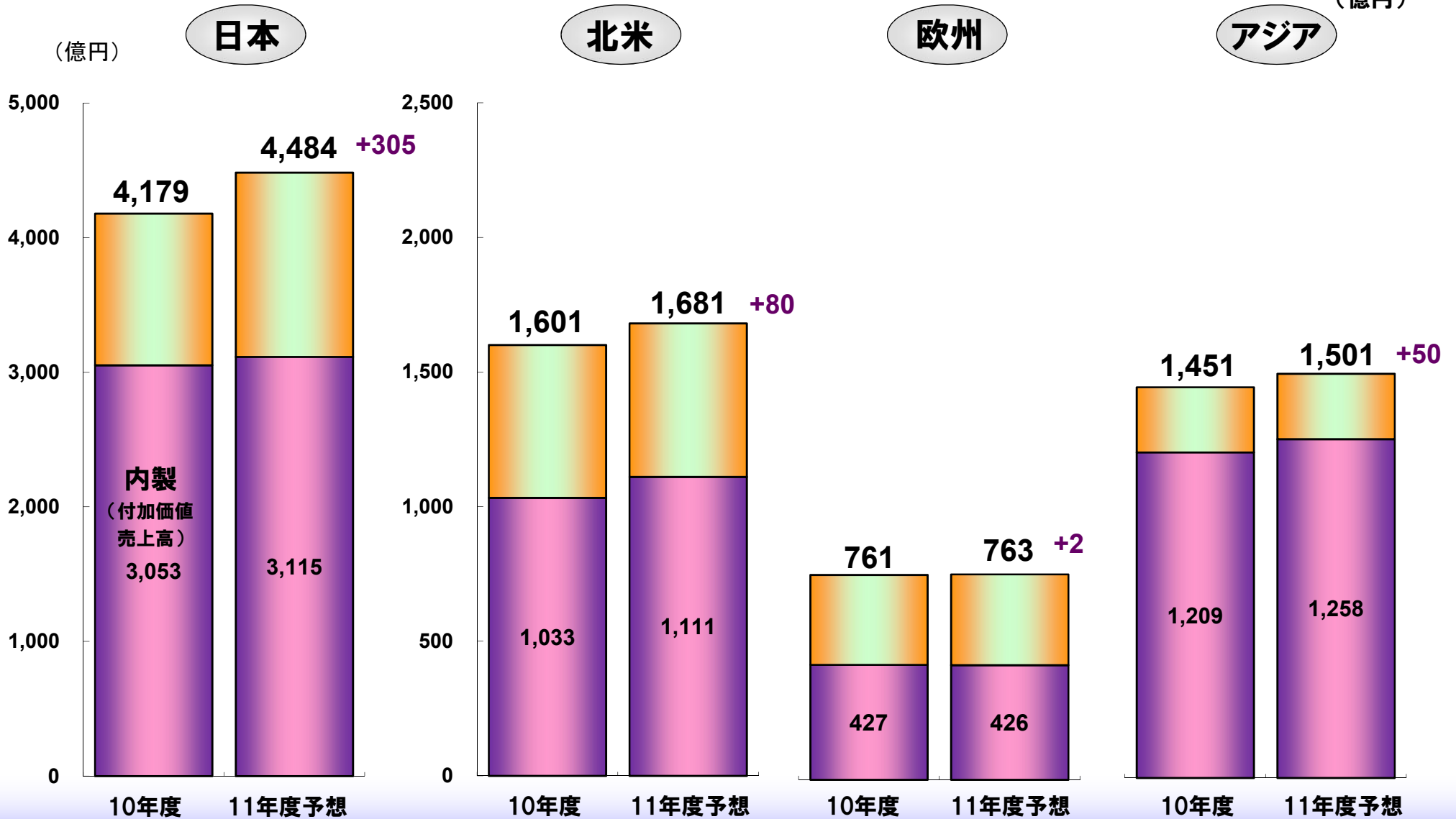
※利益率は付加価値売上高をもとに算出

|              |            |              |              |             |
|--------------|------------|--------------|--------------|-------------|
| <b>為替レート</b> | <b>ドル</b>  | <b>85.7</b>  | <b>80.0</b>  | <b>△5.7</b> |
|              | <b>ユーロ</b> | <b>113.1</b> | <b>115.0</b> | <b>△1.9</b> |

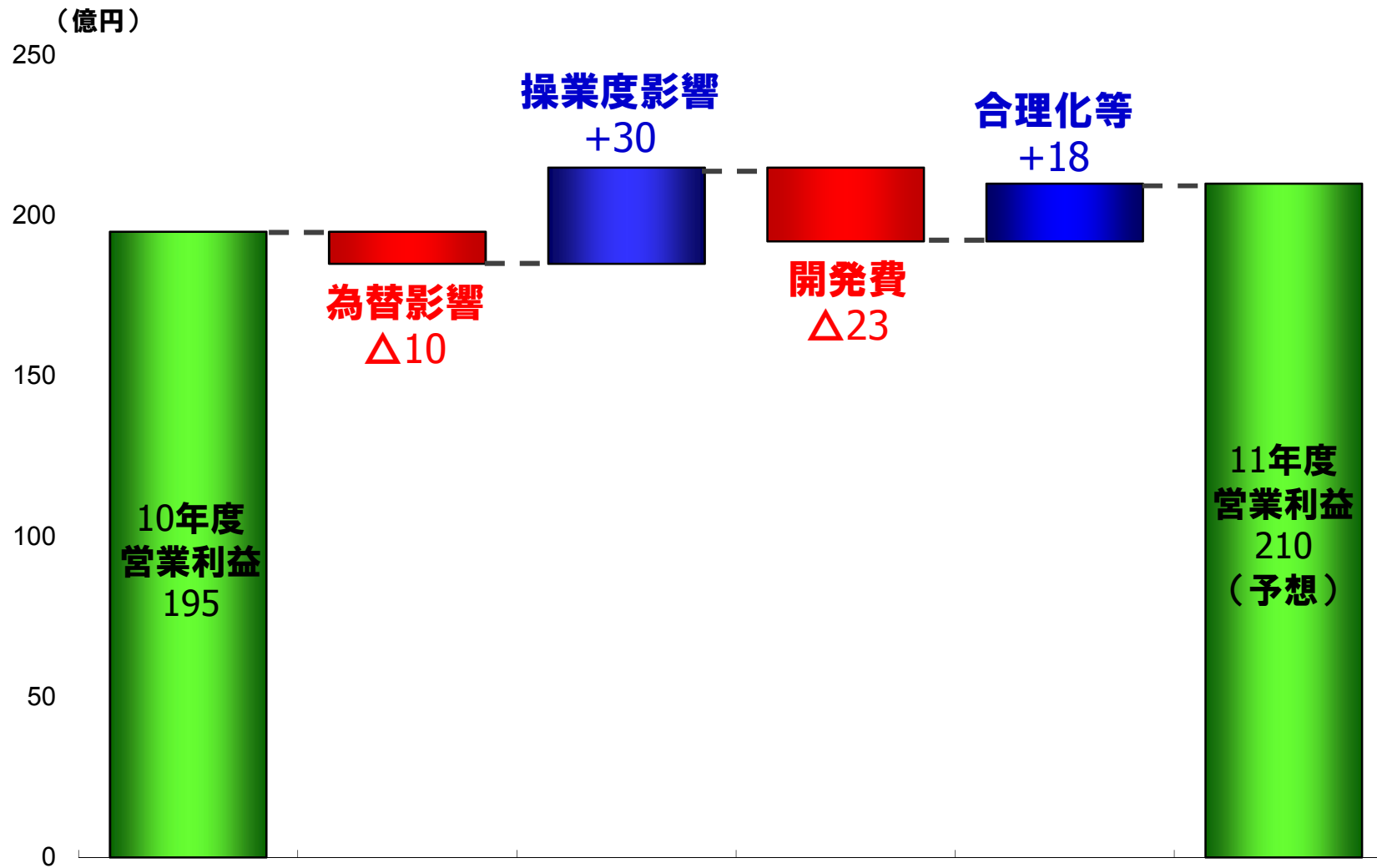
# 売上高推移 <地域別>



(億円)



# 營業利益 增減要因 <10年度/11年度予想>

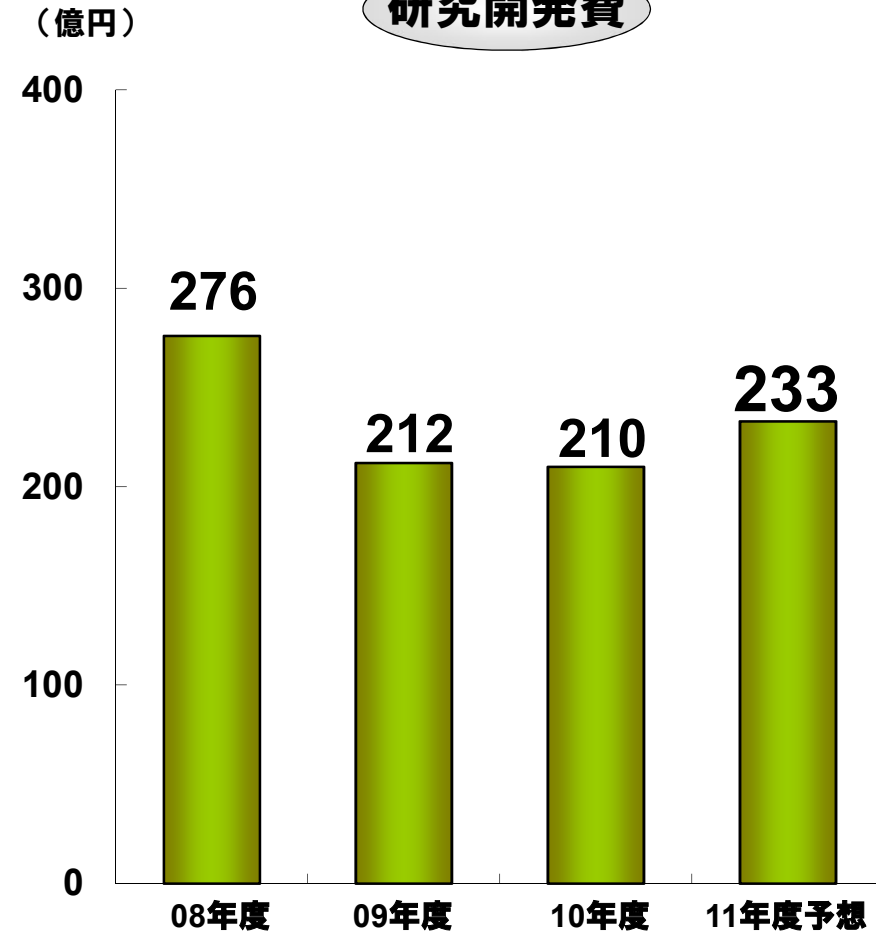
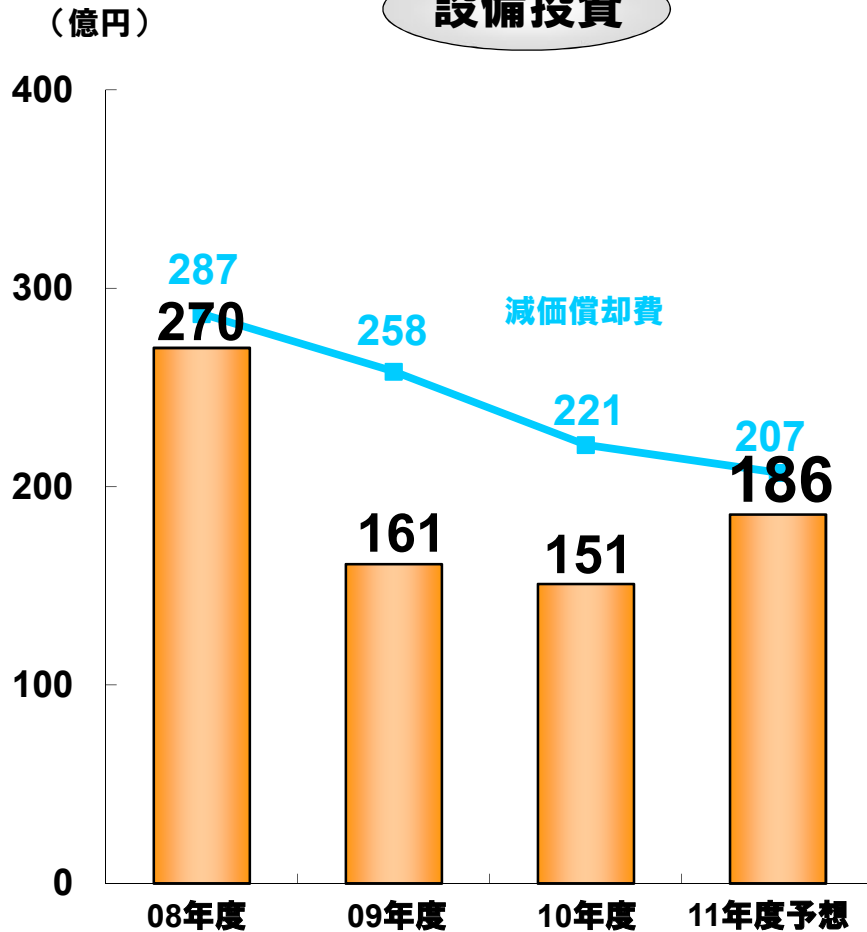


# 設備投資、減価償却費、研究開発費



設備投資

研究開発費



売上高比率  
(付加価値売上高)

5.9% 3.8% 2.9% 3.5%

売上高比率  
(付加価値売上高)

6.0% 5.0% 4.0% 4.3%

# 2011年度 業績見通し



(億円)

|                           | 10年度実績<br>(A)<br>(10/4~11/03) | 11年度予想<br>(B)<br>(11/04~12/03) | 増減<br>(B)-(A)         |
|---------------------------|-------------------------------|--------------------------------|-----------------------|
| <b>売上高</b><br>(付加価値売上高)   | <b>7,482</b><br>(5,211)       | <b>7,900</b><br>(5,382)        | <b>+418</b><br>(+171) |
| <b>営業利益</b><br>※(営業利益率)   | <b>195</b><br>(3.7%)          | <b>210</b><br>(3.9%)           | <b>+15</b><br>-       |
| <b>経常利益</b><br>※(経常利益率)   | <b>187</b><br>(3.6%)          | <b>200</b><br>(3.7%)           | <b>+13</b><br>-       |
| <b>当期純利益</b><br>※(当期純利益率) | <b>156</b><br>(3.0%)          | <b>210</b><br>(3.9%)           | <b>+54</b><br>-       |

※利益率は付加価値売上高をもとに算出

|              |            |            |            |
|--------------|------------|------------|------------|
| <b>設備投資</b>  | <b>151</b> | <b>186</b> | <b>+35</b> |
| <b>研究開発費</b> | <b>210</b> | <b>233</b> | <b>+23</b> |
| <b>償却費</b>   | <b>221</b> | <b>207</b> | <b>△14</b> |



- ・本資料に記載されているカルソニックカンセイ(株)の計画、戦略、意見等のうち、歴史的事実でないものは将来の業績等に関する見通しであり、リスクや不確定な要因を含んでおります。実際の業績は、経済情勢、市場の動向、為替の動向等重要な要素の変動により、見通しとは異なる結果もあり得ることもご承知おき下さい。
  - ・本資料に掲載されている事項は情報提供を目的とするものであり、投資勧誘を目的としているものではありません。
  - ・この資料の著作権はカルソニックカンセイ(株)に帰属しております。
- 無断転載・複製することを禁じます。